

## FINAL



ΑΣ Πέρα <b>67</b> - <b>79</b> Πορφύρας					
79%	22 / 28	FT	10 / 15	67%	
64%	21 / 33	2p	21 / 45	47%	
7%	1 / 14	3p	9 / 23	39%	
40	31 - 9	Rb	19 - 9	28	
	21	Tu	12		

Referees: Θεονάς, Γιακείμη, Ορφανός

Each Period	1st	2nd	3rd	4th
ΑΣ Πέρα	11	19	20	17
Πορφύρας	17	19	20	23

End of Period	1st	2nd	3rd	4th
ΑΣ Πέρα	11	30	50	67
Πορφύρας	17	36	56	79



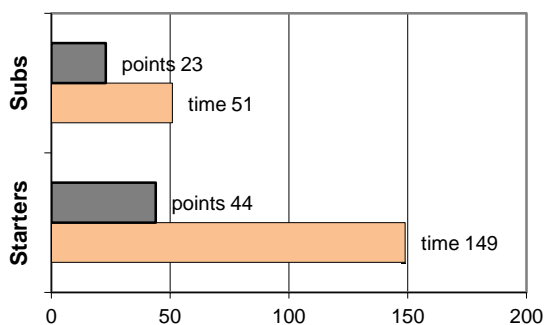
Coach: Γκαναβίας Π. - Φέρτης Ηλ.

Α.Σ. ΠΕΡΑ

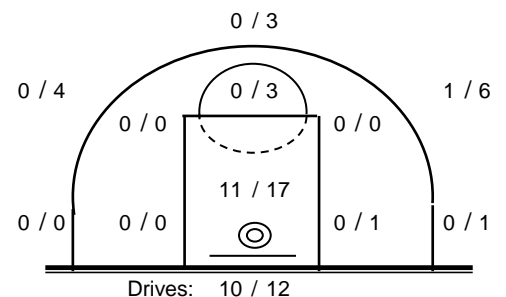
Fast Breaks 4 / 6

# Player	Time (min)	Points	Ft	2p	3p	+/-	Rebs		As	St	Tu	Bl	Fouls		Rkg*	
							de	of					Wo	Co		
4 Βαρδάλος Ηλ.	34	6	2 / 3	2 / 2	0 / 2	-11	4	0	5	2	4	0	3	2	10	
5 Οικονόμου Μ.	12	4	0 / 0	2 / 2	0 / 2	-8	1	0	1	0	2	0	0	3	2	
16 Λάμπρου Π.	7	3	1 / 2	1 / 1	0 / 0	-3	1	0	0	0	1	0	1	0	2	
7 Καδηγιαννόπουλος Γ	27	10	0 / 0	5 / 7	0 / 1	-1	5	1	1	1	3	1	0	2	13	
8 Ζέγγος Θ.	32	9	4 / 4	1 / 1	1 / 6	-4	6	0	2	0	1	0	4	0	11	
17 Χριστοφίδης Γ.	4	0	0 / 0	0 / 0	0 / 0	-1	0	0	0	0	0	0	0	3	-	
10 Φωτόπουλος Θ.	33	14	10 / 11	2 / 4	0 / 3	-16	7	2	4	0	3	2	8	3	20	
11 Καμπούρης Θ.	16	10	2 / 2	4 / 6	0 / 0	-9	4	0	2	0	2	1	1	1	13	
12 Πιτούλης Αχ.	23	5	1 / 4	2 / 6	0 / 0	-1	2	5	2	1	2	0	4	3	6	
18 Σκαλούμπakas Ν.	0	0	0 / 0	0 / 0	0 / 0	0	0	0	0	0	0	0	0	0	-	
14 Οκουγκμπόουα Ρ.	5	0	0 / 0	0 / 1	0 / 0	-4	0	0	0	0	0	0	0	1	-	
15 Βουρδέλης Γ.	7	6	2 / 2	2 / 3	0 / 0	-2	0	1	0	1	0	1	1	2	8	
Team							1	0			3		1	0		
1st quarter		11	5 / 6	3 / 7	0 / 3		9	3	3	1	8	2	5	5	13	
2nd quarter		19	8 / 11	4 / 6	1 / 4		7	1	5	1	3	0	7	5	22	
3rd quarter		20	4 / 4	8 / 14	0 / 2		8	4	6	2	4	2	5	6	30	
4th quarter		17	5 / 7	6 / 6	0 / 5		7	1	3	1	6	1	6	4	17	
Final Stats		200	67	22 / 28	21 / 33	1 / 14	-60	31	9	17	5	21	5	23	20	82
			79%	64%	7%			40								

Starters- Subs ratio




Shot Chart



\*Ranking= Pts+Rebs+As+St+B-Mished Shots-Tu (Time Played&gt;7min.)

## Offense Analysis

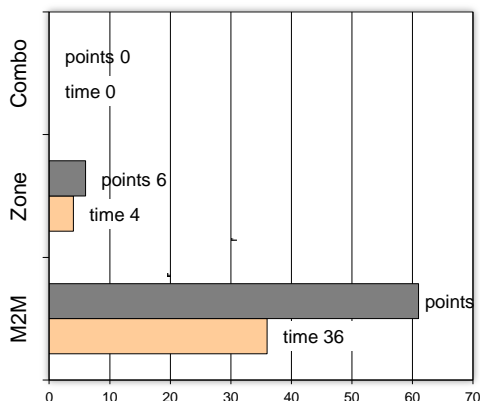
Play performance:



Against Defense Types:

Turnovers:

Fast breaks:



Έγιναν 21 λάθη  
0 ήταν χρονικές υπερβάσεις,  
3 ήταν παραβάσεις γραμμών,  
17 ήταν λάθη κατοχής και  
1 ήταν βήματα ή μεταφορά.

Επετεύχθησαν 4 αιφνιδιασμοί  
3 ήταν πρωτεύοντες  
1 ήταν δευτερεύοντες  
0 προήλθαν από λάθος  
του αντιπάλου

Πραγματοποιήθηκαν συνολικά 81 επιθέσεις, με απόδοση 0.83 έναντι 81 επιθέσεων των αντιπάλων.

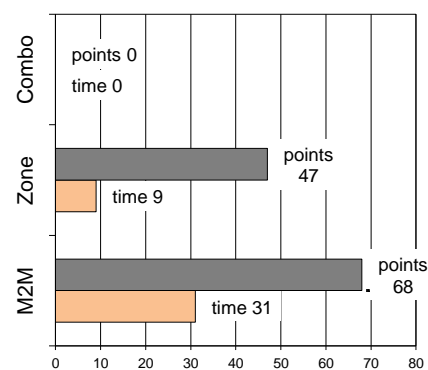
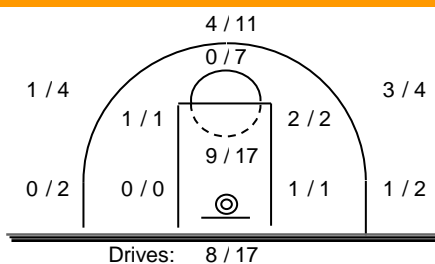
## Defense Analysis

Πορφύρας

Opponent's shot chart

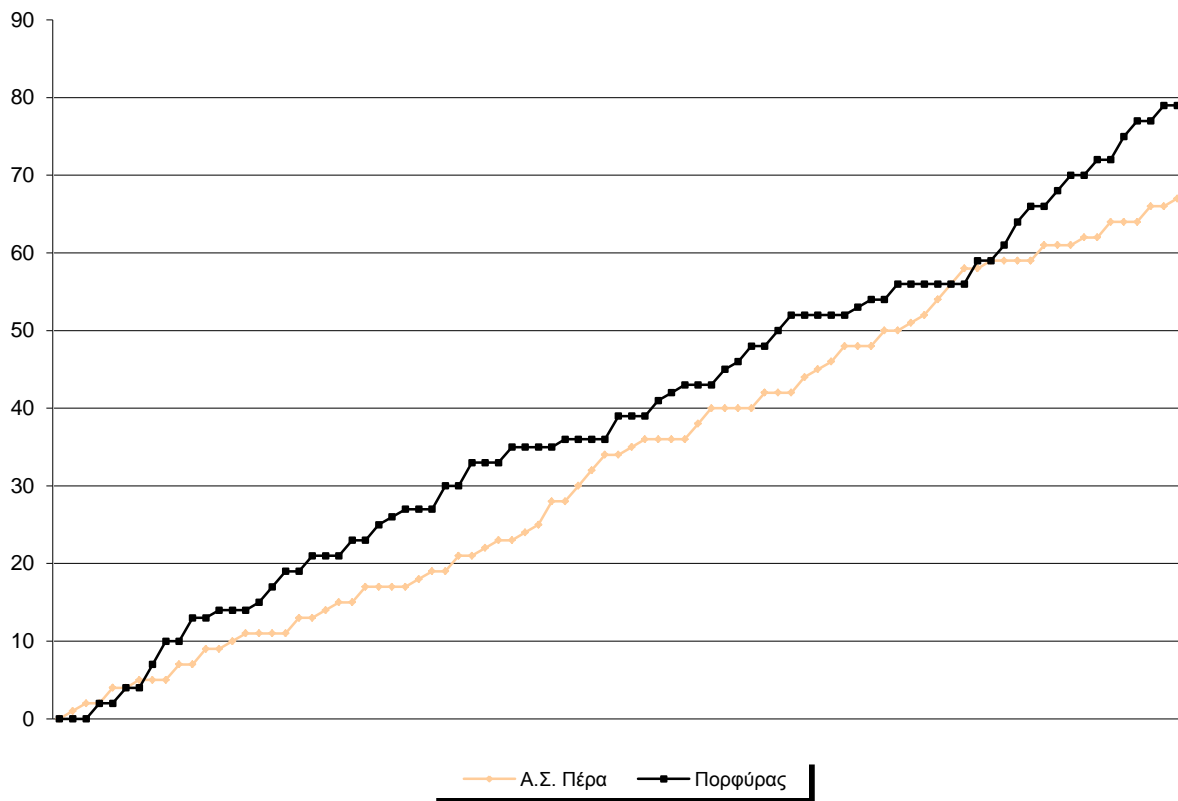
Defense Types Performance

4	Σκάνδαλος Γ.	13 -2
5	Τζωρτζής Γ.	0
6	Γουρδομιχάλης Κ.	10
7	Γιαννόπουλος Δ.	29 -5
8	Παπαδάκης Γ.	6 -2
9	Παπαφωτίου Ευ.	2
10	Λοιζίδης Λ.	2
11	Καλαμαράς Γ.	0
12	Κονταράκης Γ.	0
13	Ιορδάνου Α.	0
14	Πεταλάς Ρ.	17
15	Συμεωνίδης Γ.	0

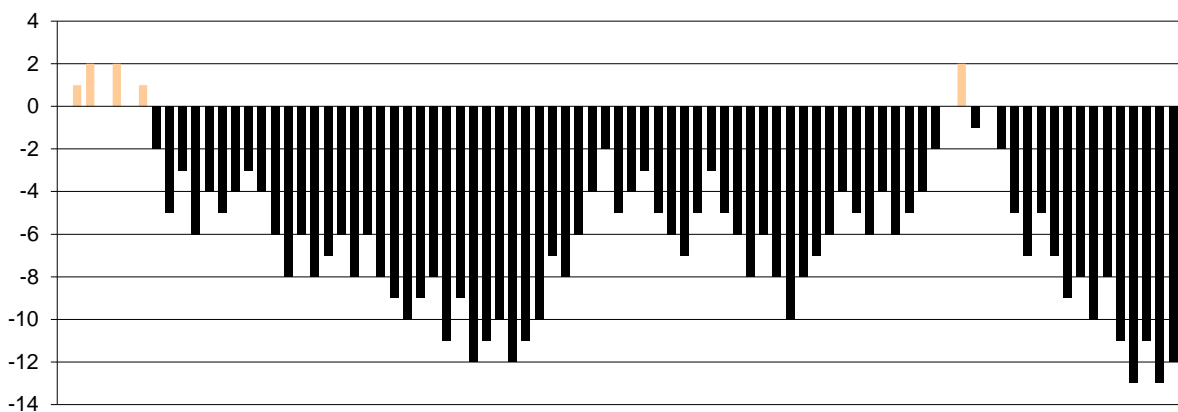


## Graphic Stats

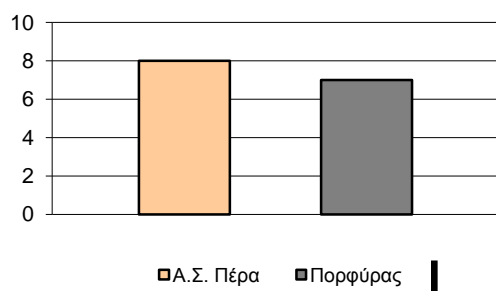
### Score Evolution



### Score Difference



### Largest Scoring Run



### Notes